











Feux à LED pro

Ces feux, conçus pour un usage professionnel et grande plaisance, possèdent les mêmes avantages que les feux plaisance (faible consommation, longévité, solidité, compacité et élégance). Ils existent en de très nombreuses autres versions. N'hésitez pas à nous consulter pour toute demande.



	Référence	Désignation	Lg maxi navire	Distance visi (Nm)	P (W)	Dim. L x l x h (mm)	Poids (g)	€ H.T.
	L300-001	Feu tribord	50 m	2	1.8	92x56x28	220	192.40
	L300-101	Feu tribord	+ de 50 m	3	2.6	92x56x44	350	550.00
	L300-101ST	Feu tribord double	+ de 50 m	3	2 x 2.6	92x56x44	350	1050.00
	L300-002	Feu babord	50 m	2	1.1	92x56x28	220	192.40
	L300-102	Feu babord	+ de 50 m	3	1.6	92x56x44	350	550.00
	L300-102ST	Feu babord double	+ de 50 m	3	2 x 1.6	92x56x44	350	1050.00
	L300-008	Feu tribord	50 m	2	1.8	Ø 92x28	410	202.80
	L300-008ST	Feu tribord double	50 m	2	2 x 1.8	Ø 92x28	410	400.00
	L300-108	Feu tribord	+ de 50 m	3	2.4	Ø 92x130	1100	660.00
	L300-108ST	Feu tribord double	+ de 50 m	3	2 x 2.4	Ø 92x130	1100	1050.00
	L300-009	Feu babord	50 m	2	1.1	Ø 92x28	410	202.80
	L300-009ST	Feu babord double	50 m	2	2 x 1.1	Ø 92x28	410	400.00
	L300-109	Feu babord	+ de 50 m	3	1.5	Ø 92x130	1 100	660.00
	L300-109ST	Feu babord double	+ de 50 m	3	2 x 1.5	Ø 92x130	1 100	1050.00
	L300-005	Feu de poupe	50 m	2	1.3	Ø 92x28	320	249.60
	L300-005ST	Feu de poupe double	50 m	2	2 x 1.3	Ø 92x28	320	460.00
	L300-105*	Feu de poupe	+ de 50 m	3	1.8	Ø 92x130	1 100	734.00
	L300-105ST	Feu de poupe	+ de 50 m	3	2 x 1.8	Ø 92x130	1 100	1200.00
	L300-006	Feu de poupe	50 m	2	1.8	92x75x28	320	249.60
	L300-106	Feu de poupe	+ de 50 m	3	1.8	92x75x44	500	660.00
	L200-011	Feu de hune	20 m	3	1.9	92x75x44	400	420.00
	L300-037	Feu de hune	50 m	5	7	92 x74x104	900	1 100.00
	L300-039	Feu de hune double	50 m	5	2 x 7	92 x74x139	1200	1 800.00
	L300-139	Feu de hune double	+ de 50 m	6	13.4	92 x74x132	1200	2 100.00
	L300-036	Feu de hune	50 m	5	7.0	92 x74x100	900	1 100.00
	L300-038	Feu de hune double	50 m	5	2 x 7.0	92 x74x128	1200	1 800.00
	L300-136	Feu de hune	+ de 50 m	6	13,4	92 x74x100	1000	1400.00
	L300-138	Feu de hune double	+ de 50 m	6	2 x 13.4	92 x74x128	1300	2 100.00

	Référence	Désignation	Lg maxi navire	Distance visi (Nm)	P (W)	Dim. L x l x h (mm)	Poids g	€ H.T.
	L200-012	Feu mouillage	50 m	2	1.7	Ø 92x28	340	332.80
	L200-012H	Feu mouill à hisser	50 m	2	1.7	Ø 92x28	340	468.00
	L200-012ST	Feu mouillage double	50 m	2	2 x 1.7	Ø 92x28	340	600.00
	L300-112*	Feu mouillage	+ de 50 m	3	2.3	Ø 92x78	600	660.00
	L300-112H	Feu mouill à hisser	+ de 50 m	3	2.3	Ø 92x78	600	800.00
	L300-112ST	Feu mouillage double	+ de 50 m	3	2 x 2.3	Ø 92x78	600	1200.00
	L200-015	Feu 360° vert	50 m	2	1,7	92x56x28	340	332.80
	L200-015ST	Feu 360° vert double	50 m	2	2 x 1,7	92x56x28	340	600.00
	L300-115*	Feu 360° vert	+ de 50 m	3	2.6	Ø 92x63	400	660.00
	L300-115ST	Feu 360° vert double	+ de 50 m	3	2 x 2.6	Ø 92x63	400	1200.00
	L200-014	Feu 360° rouge	50 m	2	1,6	92x56x28	340	332.80
	L200-014H	Feu mouill à hisser	50 m	2	1,6	92x56x28	340	468.00
	L200-014ST	Feu 360° roug double	50 m	2	2 x 1,6	92x56x28	340	600.00
	L300-114*	Feu 360° rouge	+ de 50 m	3	1.5	Ø 92x63	400	660.00
	L300-114H	Feu mouill à hisser	+ de 50 m	3	1.5	Ø 92x63	400	800.00
	L300-114ST	Feu 360° rge double	+ de 50 m	3	2 x 1.5	Ø 92x63	400	1200.00
	L200-024	Feu 180° blanc	50 m	2	1,0	92x56x28	460	192.40
	L200-024ST	Feu 180° blic double	50 m	2	2 x 1,0	92x56x28	460	380.00
	L300-124	Feu 180° blanc	+ de 50 m	3	2,3	92x64x62	370	400.00
	L300-124ST	Feu 180° blic double	+ de 50 m	3	2 x 2,3	92x64x62	370	700.00
	L200-016	Feu 180° rouge	50 m	2	0,8	92x56x28	460	192.40
	L200-016ST	Feu 180° rge double	50 m	2	2 x 0,8	92x56x28	460	380.00
	L300-116	Feu 180° rouge	+ de 50 m	3	1.5	92x64x62	370	400.00
	L300-116ST	Feu 180° rge double	+ de 50 m	3	2 x 1.5	92x64x62	370	700.00
	L200-018	Feu 180° vert	50 m	2	1,4	92x56x28	460	192.40
	L200-018ST	Feu 180° vert double	50 m	2	2 x 1,4	92x56x28	460	380.00
	L300-118	Feu 180° vert	+ de 50 m	3	2,2	92x64x62	370	400.00
	L300-118ST	Feu 180° vert double	+ de 50 m	3	2 x 2,2	92x64x62	370	700.00
	L200-013	Feu remorquage	+ de 50 m	2	1,8	Ø 92x28	320	332.80
	L300-113	Feu remorquage Dbl	50 m	2	2 x 2,2	Ø 92x44	340	sur dem
	L300-107	Feu remorquage	+ de 50 m	3	1.9	92x75x44	330	660.00
	L200-031	Feu Suez	+ de 50 m	2	1.5	Ø 92x28	340	350.00
	L200-022	Feu ravitaillement carburant		1,2	4,0	Ø 92x28	320	1200.00
	L200-022SB	Feu Bleu 360°+Flash		3	4,4	Ø 92x28	320	450.00

*- Ces feux peuvent être livrés en plusieurs versions à flasquer, à poser, avec ou sans boîtier de connexion, câbles sortant à l'arrière ou dessous.

