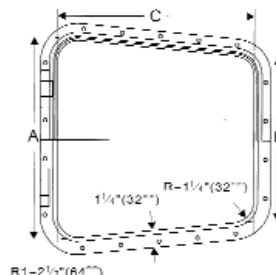
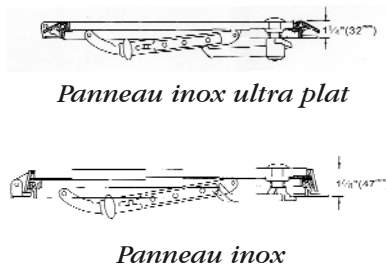
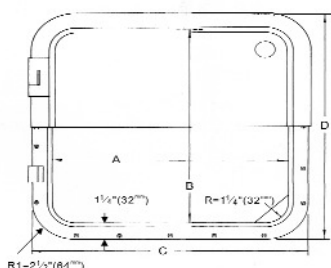


# Panneaux, nables, dorades

Disponibles dans de très nombreuses versions, les panneaux inox Man Ship sont homologués CE ISO/DIS 12216 en zone II.




*Panneau inox ultra plat*




*Panneau inox*

Tous les panneaux Man Ship sont fabriqués en inox 316 amagnétique. Un double polissage manuel et électrolytique assure une finition irréprochable. De nombreux modèles sont disponibles en version ouverture intérieure seule, intérieure et extérieure ou ouverture double. Les abatants s'ouvrent à 180° et les bras inox, très discrets, permettent le verrouillage dans plusieurs positions. Les charnières sont équipées de vis de réglage de la compression du joint. Les poignées intérieures sont en nylon, les extérieures en inox.

Les versions "ultra-plat" cachent complètement la visserie pour un look encore plus moderne. Tous les ouvrants sont équipés de panneaux acryliques fumés de 12 mm (à l'exception des modèles DH-08-1 et DH-10-1 qui sont en 8 mm).



Il n'est pas possible dans ce catalogue d'indiquer les prix, tributaires des quantités commandées.

Type	Découpe	Hors tout	Panneaux inox			Panneaux inox ultra plats		
			ouv. int.	ouv. int./ext.	ouv. double	ouv. int.	ouv. int./ext.	ouv. double
	254x254	318x318	DH-10-I*			LDH-10-I		
	419x419	483x483	DH-40-I	DH-40-0		LDH-40-I	LDH-40-0	
	495x495	559x559	DH-50-I	DH-50-0	DH-50-D	LDH-50-I	LDH-50-0	LDH-50-D
	610x610	674x674	DH-60-I	DH-60-0	DH-60-D	LDH-60-I	LDH-60-0	LDH-60-D
	788x788	852x852	DH-70-I	DH-70-0	DH-70-D	LDH-70-I	LDH-70-0	LDH-70-D
	206x349	270x413	DH-08-I*			LDH-08-I		
	318x444	382x508	DH-20-I			LDH-20-I		
	369x495	433x559	DH-30-I	DH-30-0		LDH-30-I	LDH-30-0	
	Ø 495	Ø 559	DHR-50-I					
	Ø 610	Ø 674	DHR-60-I					


\* panneau acrylique épaisseur 8 mm, tous les autres sont en 12 mm

## Nables et dorades

Nous avons choisi, pour les plus beaux yachts, un assortiment d'équipements de pont en inox poli de très haute qualité.

Nos manches à air sont livrées avec un nable d'obturation sur joint torique. L'intérieur est laqué blanc ou bleu.

Les nables de remplissage sont manoeuvrables avec une manivelle de winch. Leur finition irréprochable met en valeur l'esthétique d'un pont en teck.

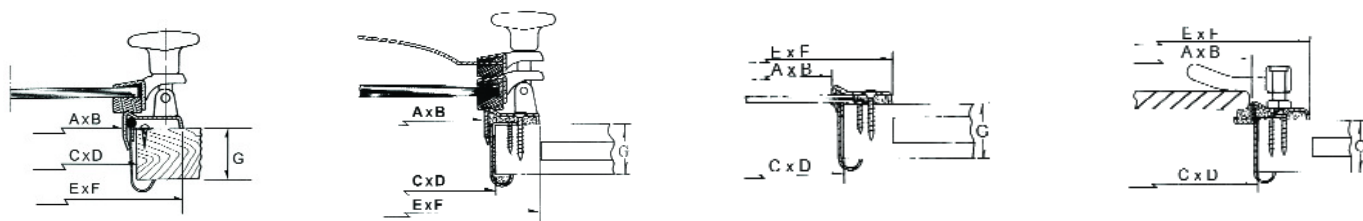


Réf.	Description	Dimensions	€ H.T.
MA6500-41	Dorade inox blanche	H = 330 mm ; embase Ø 160 ; perçage 112	sur dde
MA6500-42	Dorade inox bleue	H = 330 mm ; embase Ø 160 ; perçage 112	sur dde
MAExtension	Extension pour dorade 330 mm	H = 120 mm	sur dde
MA6500-51	Dorade inox blanche	H = 378 mm ; embase Ø 200 ; perçage 150	sur dde
MA6546-10W	Nable 1"1/2 - Water	H = 92 mm ; Ø 83	sur dde
MA6546-20W	Nable 2" - Water	H = 92 mm ; Ø 83	sur dde
MA6546-10D	Nable 1"1/2 - Diesel	H = 92 mm ; Ø 83	sur dde
MA6546-20D	Nable 2" - Diesel	H = 92 mm ; Ø 83	sur dde
MA6546-10	Nable 1"1/2 - Waste	H = 92 mm ; Ø 83	sur dde
MA6546-20	Nable 2" - Waste	H = 92 mm ; Ø 83	sur dde
MA6546-20E	Nable 2" - Essence	H = 92 mm ; Ø 83	sur dde

# Hublots inox



Les quatre versions de hublots Man Ship sont homologuées en zone III sauf dans leur version à tape qui passe largement les exigences de la zone I.



Les hublots Man Ship sont formés à partir de tôles inox 316 embouties. Un double polissage manuel et électrolytique assure une finition irréprochable. Ils sont dans la plupart des dimensions, disponibles en version fixe, ouvrant et ouvrant avec tape. Les glaces en verre trempé haute résistance sont remplacées par un panneau acrylique de 12 mm sur les modèles économiques. Les charnières sont équipées d'une vis de réglage de la compression du joint.

Les prix sont déterminés en fonction des quantités et de l'épaisseur d'encastrement (spigot).

Tous les hublots ouvrants peuvent être livrés avec spigot angulé de 22° vers le bas, à l'extérieur.



Hublot oblong ouvrant



Hublot oblong ouvrant avec tape



Hublot rond ouvrant

Type	Découpe	Hors tout	Réf. version fixe	Réf. version ouverture	Réf. version ouverture + tape	Réf. version économique
	133x307	193x368		LS-0512S / verre 6		
	184x362	244x422		LS-0714S / verre 6		
	184x413	244x473		LS-0716S / verre 6	CLS-0716S / verre 6	
	184x464	244x524		LS-0718S / verre 6	CLS-0718S / verre 6	
	210x413	269x473		LS-0816S / verre 6	CLS-0816S / verre 6	
	210x464	269x524		LS-0818S / verre 6	CLS-0818S / verre 6	
		200x378	FO-0512 / verre 6	LO-0512 / verre 8		EO-0512 / acryl. 12
		225x429	FO-0614 / verre 6	LO-0614 / verre 8		EO-0614 / acryl. 12
		251x429	FO-0714 / verre 6	LO-0714 / verre 8		EO-0714 / acryl. 12
		251x479	FO-0716 / verre 6	LO-0716 / verre 8	CLO-0716 / verre 8	EO-0716 / acryl. 12
		251x530	FO-0718 / verre 6	LO-0718 / verre 8	CLO-0718 / verre 8	EO-0718 / acryl. 12
		276x479	FO-0816 / verre 6	LO-0816 / verre 8	CLO-0816 / verre 8	EO-0816 / acryl. 12
		276x530	FO-0818 / verre 6	LO-0818 / verre 8	CLO-0818 / verre 8	EO-0818 / acryl. 12
		diam. 200	FR-0500 / verre 6	LR-0500 / verre 8		ER-0500 / acryl. 12
		diam. 225	FR-0600 / verre 6	LR-0600 / verre 8		ER-0600 / acryl. 12
		diam. 251	FR-0700 / verre 6	LR-0600 / verre 8		ER-0700 / acryl. 12
		diam. 276	FR-0800 / verre 6	LR-0800 / verre 8	CLR-0800 / verre 8	ER-0800 / acryl. 12
	188x458	244x518	FE-0718 / verre 6	LE-0718 / verre 6	CLE-0718 / verre 8	EE-0718 / acryl. 12

Nous consulter pour les prix et les délais.



Hublot rond ouvrant avec tape



Hublot elliptique fixe



Hublot oblong économique

