

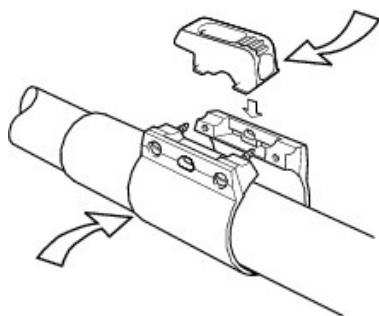
Clamcleat kite/windsurf



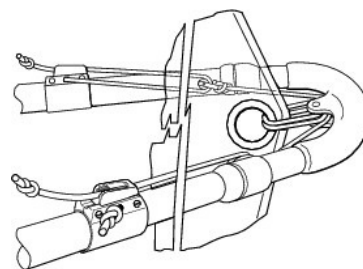
CL261



CL262



CL244




CL264 CL264AN



CL248



CL253



Référence	Description	Matière	Ø cordage (mm)	Longueur (mm)	Largeur. (mm)	Ent'axe (mm)	Vis.	Poids (g)	€ H.T.
CL244/105/R	Cleat pour tube d 30 à 32mm	Alu TLG + Nylon	3 à 5					32	16.20
CL244/111/R	Cleat pour tube d 32 à 35mm	Alu TLG + Nylon	3 à 5					32	16.57
CL244/115/R	Cleat pour tube d 35 à 37mm	Alu TLG + Nylon	3 à 5					32	16.57
CL244/134/R	Cleat pour tube d 42 à 43mm	Alu TLG + Nylon	3 à 5					32	16.88
CL248/R	Cleat poulie + crochet pour etarquage	Alu TLG	3 à 5						16.84
CL253/R	Cleat à réa pour système trapèze	Alu TLG	4 à 8	89	18	70		46	14.62
CL253AN/R	Cleat à réa pour système trapèze	Alu anodisé Noir	4 à 8mm	89	18	70		46	15.90
CL261/R	Poignée d'etarquage 1 main	Alu TLG	3 à 6	95	17			52	11.03
CL262/R	Poignée d'etarquage 2 mains	Alu TLG		3 à 6	189	17		70	16.98
CL264/R	Cobra Cleat 2:1	Alu TLG	4 à 6	120	32			47	12.60
CL264AN/R	Cobra Cleat 2:1	Alu Anodisé Noir	4 à 6	120	32			47	13.82
CL265/R	Cleat 90° pour tube d 25 à 31mm	Alu TLG + Inox	4 à 8					60	27.21
CL265AN/R	Cleat 90° pour tube 25 à 31mm	Alu An Noir + Inox	4 à 8					60	28.74

Disponible sans blister sur demande TLG = Thermo Laqué Gris