


Clamcleat ouvert

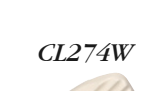
CL205



CL201, CL219, CL219AN




CL274



CL274W



CL275



CL275AN

CL220



CL254, CL254AN



CL209



CL222, CL222AN



CL204



CL802, CL803,
CL804, CL805, CL823



CL218Mk2


CL218Mk2AN

CL257



CL218Mk1 - CL218Mk1AN

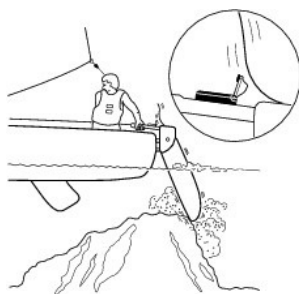
CL217Mk1 - CL217Mk1AN



CL237, CL238
CL239, CL240



CL277 - CL277AN
CL278 - CL278AN



Référence	Description	Matière	Ø cordage (mm)	Longueur (mm)	Largeur (mm)	Ent'axe (mm)	Vis.	Poids (g)	€ H.T.
CL201/R	Vertica	Nylon noire	6 à 12	95	28	72	M6	43	6.33
CL204/R	Mini	Nylon noire	3 à 6	52	17	36	M4	9	2.75
CL205/R	Major	Nylon Noir	10 à 16	122	36	95	M8	85	11.38
CL209/R	Midi	Nylon Noir	4 à 8	73	19	55	M5	20	3.41
CL217Mk1/R	MK1 à ouverture latérale tribord	Alu TLG	3 à 6	82	18	66	M5	30	9.54
CL217Mk1AN/R	MK1 à ouverture latérale tribord	Alu Anodisé Noir	3 à 6	82	18	66	M5	30	10.61
CL217Mk2/R	MK2 à ouverture latérale tribord	Alu TLG	3 à 6	55	17	27	M4	24	8.56
CL217Mk2AN/R	MK2 à ouverture latérale tribord	Alu Anodisé Noir	3 à 6	55	17	27	M4	24	9.50
CL218Mk1/R	MK1 à ouverture latérale Babord	Alu TLG	3 à 6	82	18	66	M5	30	9.54
CL218Mk1AN/R	MK1 à ouverture latérale Babord	Alu Anodisé Noir	3 à 6	82	18	66	M5	30	10.61
CL218Mk2/R	MK2 à ouverture latérale babord	Alu TLG	3 à 6	55	17	27	M4	24	8.56
CL218Mk2AN/R	MK2 à ouverture latérale babord	Alu Anodisé Noir	3 à 6	55	17	27	M4	24	9.50
CL219/R	Racing Vertical	Alu TLG	6 à 12	90	27	72	M6	70	17.50
CL219AN/R	Racing Vertical	Alu Anodisé Noir	6 à 12	90	27	72	M6	70	19.31
CL220/R	Racing Major	Alu TLG	12 à 16	118	37	95	M8	163	23.91
CL222/R	Racing Mini	Alu TLG	3 à 6	48	15	36	M4	16	6.58
CL222AN/R	Racing Mini	Alu Anodisé Noir	3 à 6	48	15	36	M4	16	7.52
CL237/R	Vertical à pontet de sécurité amovible	Nylon Noir	6 à 12	95	40	72	M6	47	9.57
CL238/R	Racing vertical à pontet de sécurité amov.	Alu TLG	6 à 12	95	40	72	M6	75	19.91
CL239/R	Major à pontet de sécurité amovible	Nylon Noir	10 à 16	122	49	95	M8	88	15.10
CL240/R	Racing Major à pontet de sécurité amovible	Alu TLG	12 à 16	118	50	95	M8	166	26.48
CL254/R	Racing Midi	Alu TLG	4 à 8	73	19	55	M5	38	8.49
CL254AN/R	Racing Midi	Alu Anodisé Noir	4 à 8	73	19	55	M5	38	9.47
CL257/R	Auto Release racing Midi	Alu TLG + Acétal	4 à 8	68	24	36	M4	31	17.30
CL274/R	Micro	Nylon Noir	1 à 4	33	13	24	M3	3	3.13
CL274W/R	Micro	Nylon Blanc	1 à 4	33	13	24	M3	3	3.13
CL275/R	Racing Micro	Alu TLG	1 à 4	33	13	24	M3	7	5.53
CL275AN/R	Racing Micro	Alu Anodisé Noir	1 à 4	33	13	24	M3	7	5.67
CL277/R	Racing Micro à ouv lat trib point fixe	Alu TLG	1 à 4	44	14	24	M3	12	7.45
CL277AN/R	Racing Micro à ouv lat trib point fixe	Alu Anodisé Noir	1 à 4	44	14	24	M3	12	8.42
CL278/R	Racing micro à ouv lat bab point fixe	Alu TLG	1 à 4	44	14	24	M3	12	7.45
CL278AN/R	Racing micro à ouv lat bab point fixe	Alu Anodisé Noir	1 à 4	44	14	24	M3	12	8.42
CL802/R	Support incliné pour CL204, CL222	Polypro		57	21		M4	4	1.46
CL803/R	Support incliné pour CL209, CL254,	Polypro		79	24		M5	8	2.16
CL804/R	Sup incliné pour CL201, 219, 237, 238	Polypro		103	34		M6	18	2.75
CL805/R	Sup incliné pour CL205, CL220	Polypro		131	45		M8	35	3.58
CL823/R	Support incliné pour CL274, CL75	Polypro		47	19		M3	4	2.16

Disponible sans blister sur demande

TLG = Thermo Laqué Gris

